



СТРОЙМАТЕРИАЛЫ

КАК СДЕЛАТЬ КРОВЛЮ ИЗ ВОЛНОВЫХ БИТУМНЫХ ЛИСТОВ

РЕКОМЕНДАЦИИ

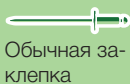
ВОЛНОВЫМИ БИТУМНЫМИ ЛИСТАМИ МОЖНО ПОКРЫТЬ СЛУЖЕБНЫЕ ПОМЕЩЕНИЯ

Волновые битумные листы, прежде всего, используют в качестве кровельного покрытия для хозяйственных построек (мастерских, гаражей, сельскохозяйственных строений). На юге Франции их используют в качестве панелей под кровлю из желобчатой черепицы. Их основное преимущество — это быстрота установки.

СОБЛЮДАЙТЕ ДЕЙСТВУЮЩИЕ НОРМАТИВЫ

До начала установки кровли убедитесь, что она полностью соответствует существующим нормативам.

ПРЕЖДЕ ЧЕМ НАЧАТЬ РАБОТУ, УБЕДИТЕСЬ, ЧТО У ВАС ЕСТЬ НЕОБХОДИМЫЕ ИНСТРУМЕНТЫ И МАТЕРИАЛЫ




Обычная заклепка



Пробойник



Натяжка



Штифт со шляпкой



Молоток

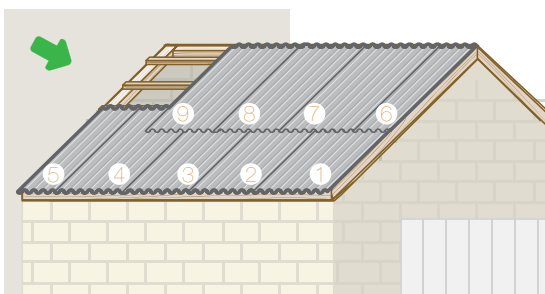
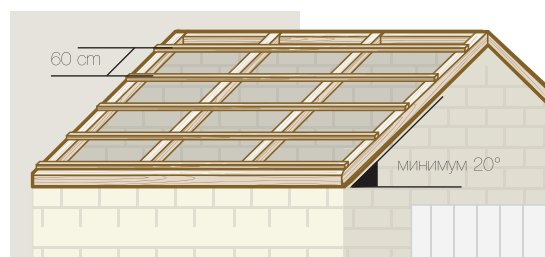
1 Подготовка кровли

1. Укрепите брусья обрешетки, на которых будут крепиться листы на расстоянии не более 60-80 см друг от друга. Если Вы вынуждены разнести их на большее расстояние, не забудьте поставить дополнительные рейки.



Полезно знать

У кровли из волновых битумных плит уклон должен быть не менее 20°.



2. До укладки листов определите преобладающие направления ветра. По нему определяют направление и порядок укладки.

1 ЛЕРУА МЕРЛЕН РОССИЯ

www.leroymerlin.ru

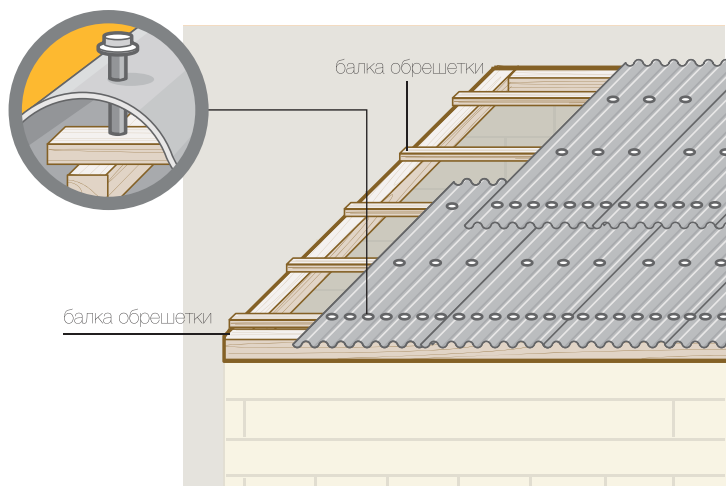
LEROYMERLIN
Дом для Дома!

РЕМОНТ

СТРОИТЕЛЬСТВО

ИНТЕРЬЕР

САД



1. Прикрепите каждый лист к рейкам штифтами с литой шляпкой, которые герметично прилегают к поверхности, благодаря своим шляпкам.
2. Прибейте плиту к балке, вбивая штифт в каждый выступ "волны" вдоль выступающего края плиты, в следующих рядах вбивайте штифты в выступ каждой второй волны.

3. Следите за тем, чтобы поперечный нахлест составлял около 15 см, а продольный — одну "волну".
4. Сделайте стыки герметичными с помощью мастичного жгута.
5. Для конька двускатной крыши используйте угловые элементы, которые также фиксируются штифтами.



Для большей надежности.

По такой кровле не следует ходить. Если это все же необходимо, идите по линии штифтов, которые расположены вдоль балок и брусьев.

